

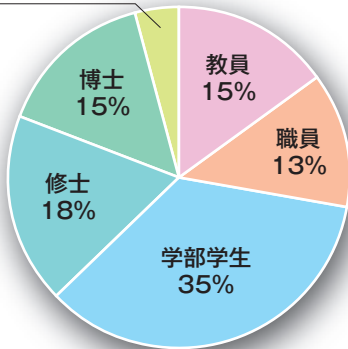
■ 柏キャンパスを構成する人々

区 分	教職員数(人)													大学院学生・研究生数(人)							
	教員・研究員			技術職員			事務職員			計				修士		博士		研究生		計	
	教員	特定期	(特定)短時間勤務	職員	特定期	(特定)短時間勤務	職員	特定期	(特定)短時間勤務	教職員	特定期	(特定)短時間勤務	教職員	特定期	(特定)短時間勤務	新領域学生数(外数)	新領域学生数(外数)	新領域研究生数(外数)	新領域学生数等(外数)		
新領域創成科学研究科	182	94	38	0	0	22	22	18	135	204	112	195	511	928		479		82	1,489	0	
宇宙線研究所	46	37	2	8	0	21	11	14	22	65	51	45	161	37		23			60	0	
物性研究所	79	49	9	29	0	11	12	9	47	120	58	67	245	47	42	47	17	1	5	95	64
大気海洋研究所	63	55	6	14	0	26	19	9	58	96	64	90	250	78	23	46	19	6	2	130	44
空間情報科学研究センター	11	17	6	0	0	1	0	2	12	11	19	19	49	35	29	12	25	1	4	48	58
国際高等研究所カブリ数物連携宇宙研究機構	24	57	1	0	0	2	11	12	10	35	69	13	117							0	0
環境安全研究センター柏支所	2	0	0	0	0	0	0	0	1	2	0	1	3							0	0
情報基盤センター	3	2	0	7	0	0	0	2	1	10	4	1	15							0	0
高齢社会総合研究機構	1	3	0	0	0	0	0	0	1	1	3	1	5							0	0
フューチャーセンター推進機構	0	0	5	0	0	2	0	2	4	0	2	11	13							0	0
文書館	2	0	1	0	0	0	0	0	1	2	0	2	4							0	0
生産技術研究所	8	10	1	1	0	5	2	0	5	11	10	11	32	17	0	9	3	2	1	28	4
柏保健センター	0	0	0	2	0	1	1	0	0	3	0	1	4							0	0
柏図書館	0	0	0	0	0	0	5	0	2	5	0	2	7							0	0
国際化教育支援室柏支部	0	0	0	0	0	0	0	1	1	0	1	1	2							0	0
柏地区研究センター支援室	0	0	0	0	0	0	3	0	4	3	0	4	7							0	0
柏地区共通事務センター	0	0	0	0	0	10	30	1	22	30	1	32	63							0	0
合 計	421	324	69	61	0	101	116	70	326	598	394	496	1,488	1,142		616		92	1,850		

(注)教職員数、大学院学生・研究生数は令和2年5月1日現在の現員。

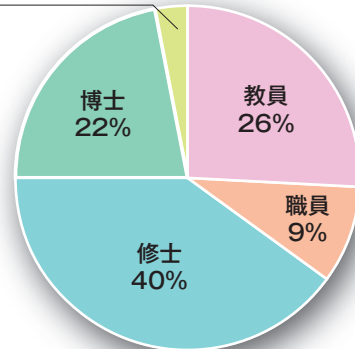
■ 東京大学の構成員(39,557名)

その他 4%



■ 柏キャンパスの構成員(2,842名)

その他 3%



(注1)令和2年5月1日現在の現員。(特定)短時間勤務有期雇用教職員(496人)は含まれていません。

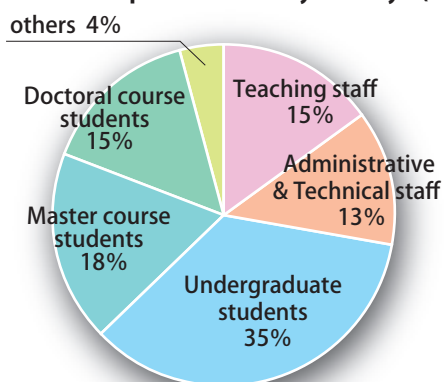
(注2)「その他」は、専門職学位、研究生。

■ People who make up Kashiwa Campus

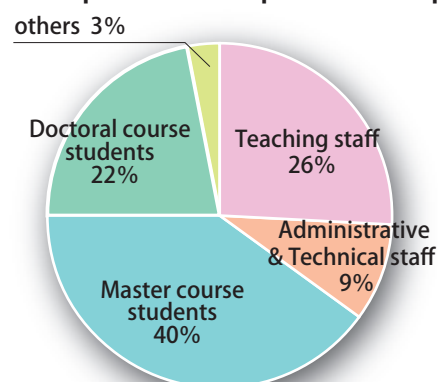
Classification	Faculty and Staff													Graduate Students and Research Students							
	Faculty / Researchers			Technical personnel			Administrative staff			Total				Master Course		Doctoral Course		Others		Total	
	Full-time	Fixed-term	Part-time	Full-time	Fixed-term	Part-time	Full-time	Fixed-term	Part-time	Full-time	Fixed-term	Part-time		GSFS		GSFS		GSFS		GSFS	
Graduate School of Frontier Sciences	182	94	38	0	0	22	22	18	135	204	112	195	511	928		479		82		1,489	0
Institute for Cosmic Ray Research	46	37	2	8	0	21	11	14	22	65	51	45	161	37		23				60	0
Institute for Solid State Physics	79	49	9	29	0	11	12	9	47	120	58	67	245	47	42	47	17	1	5	95	64
Atmosphere and Ocean Research Institute	63	55	6	14	0	26	19	9	58	96	64	90	250	78	23	46	19	6	2	130	44
Center for Spatial Information Science	11	17	6	0	0	1	0	2	12	11	19	19	49	35	29	12	25	1	4	48	58
Kavli Institute for the Physics and Mathematics of the Universe, UTIAS	24	57	1	0	0	2	11	12	10	35	69	13	117							0	0
Environmental Science Center, Kashiwa Branch	2	0	0	0	0	0	0	0	1	2	0	1	3							0	0
Information Technology Center	3	2	0	7	0	0	0	2	1	10	4	1	15							0	0
Institute of Gerontology	1	3	0	0	0	0	0	0	1	1	3	1	5							0	0
Future Center Initiative	0	0	5	0	0	2	0	2	4	0	2	11	13							0	0
The University of Tokyo Archives	2	0	1	0	0	0	0	0	1	2	0	2	4							0	0
Institute of Industrial Science	8	10	1	1	0	5	2	0	5	11	10	11	32	17	0	9	3	2	1	28	4
Health Services Center, Kashiwa Branch	0	0	0	2	0	1	1	0	0	3	0	1	4							0	0
Kashiwa Library	0	0	0	0	0	0	5	0	2	5	0	2	7							0	0
International Education Support Office Kashiwa Branch	0	0	0	0	0	0	0	1	1	0	1	1	2							0	0
Research Center Support Office / Kashiwa	0	0	0	0	0	0	3	0	4	3	0	4	7							0	0
Kashiwa Administration Department Center	0	0	0	0	0	10	30	1	22	30	1	32	63							0	0
Total	421	324	69	61	0	101	116	70	326	598	394	496	1,488	1,142	616	92	1,850				

*Number of faculty and students are the numbers as of May 1st, 2020.

■ People who make up The University of Tokyo (39,557)



■ People who make up Kashiwa Campus (2,842)



*All numbers as of May 1, 2020.

*496 part-time staffs not included.

*Others are specialists and researchers.