

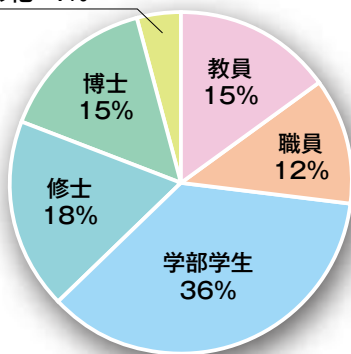
■柏キャンパスを構成する人々

区 分	教職員数(人)													大学院学生・研究生数(人)							
	教員・研究員			技術職員			事務職員			計				修士		博士		研究生		計	
	教員	特定期	(特定)短時間勤務	職員	特定期	(特定)短時間勤務	職員	特定期	(特定)短時間勤務	教職員	特定期	(特定)短時間勤務	教職員	特定期	(特定)短時間勤務	新領域学生数(外数)	新領域学生数(外数)	新領域研究生数(外数)	新領域学生数等(外数)		
新領域創成科学研究科	190	72	43	0	0	33	23	18	141	213	90	217	520	960		454		65		1,479	0
宇宙線研究所	42	25	2	9	0	24	9	8	20	60	33	46	139	34	0	37	0	0	0	71	0
物性研究所	79	64	6	31	0	13	12	7	45	122	71	64	257	45	43	29	19	6	3	80	65
大気海洋研究所	58	52	6	14	0	36	19	9	44	91	61	86	238	57	33	33	27	2	1	92	61
人工物工学研究センター	5	3	2	0	0	1	0	1	6	5	4	9	18	25	0	18	0	1	0	44	0
空間情報科学研究センター	13	17	7	0	0	5	0	2	9	13	19	21	53	11	25	13	9	0	8	24	42
国際高等研究所カブリ数物連携宇宙研究機構	22	75	1	0	0	3	14	9	10	36	84	14	134							0	0
環境安全研究センター柏支所	2	0	0	0	0	0	0	0	1	2	0	1	3							0	0
情報基盤センター	2	0	0	2	0	0	0	1	0	4	1	0	5							0	0
高齢社会総合研究機構	0	4	0	0	0	0	0	0	3	0	4	3	7							0	0
フューチャーセンター推進機構	0	0	9	0	0	1	0	1	4	0	1	14	15							0	0
東京大学文書館柏分館	0	2	0	0	0	2	1	0	0	1	2	2	5							0	0
生産技術研究所附属千葉実験所	5	8	0	1	0	2	2	0	5	8	8	7	23	14	2	8	1	1	0	23	3
柏保健センター	0	0	0	2	0	1	1	0	0	3	0	1	4							0	0
柏図書館	0	0	0	0	0	0	5	0	1	5	0	1	6							0	0
国際化教育支援室柏支部	0	0	0	0	0	0	0	2	1	0	2	1	3							0	0
柏地区研究センター支援室	0	0	0	0	0	0	3	0	4	3	0	4	7							0	0
柏地区共通事務センター	0	0	0	0	0	8	28	0	22	28	0	30	58							0	0
合 計	418	322	76	59	0	129	117	58	316	594	380	521	1,495	1,146		592		75		1,813	

(注)教職員数、大学院学生・研究生数は平成30年5月1日現在の現員。

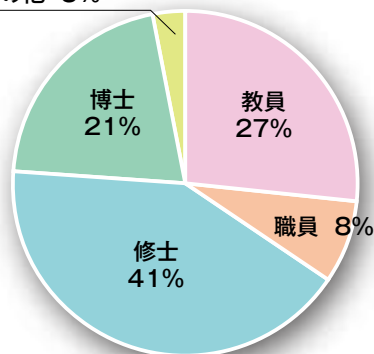
■東京大学の構成員(39,055名)

その他 4%



■柏キャンパスの構成員(2,787名)

その他 3%



(注1)平成30年5月1日現在の現員。(特定)短時間勤務有期雇用教職員(521人)は含まれていません。

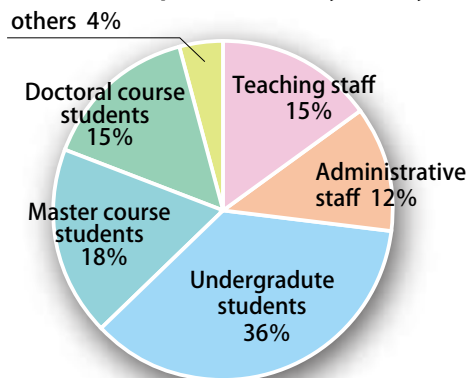
(注2)「その他」は、専門職学位、研究生。

■ People who make up Kashiwa Campus

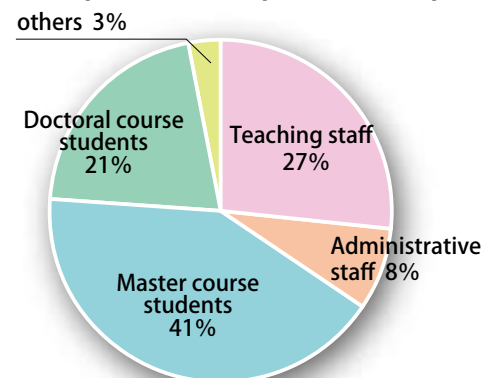
Classification	Faculty and Staff													Graduate Students and Research Students							
	Faculty / Researchers			Technical personnel			Administrative staff			Total				Master Course		Doctoral Course		Others		Total	
	Full-time	Fixed-term	Part-time	Full-time	Fixed-term	Part-time	Full-time	Fixed-term	Part-time	Full-time	Fixed-term	Part-time		GSFS		GSFS		GSFS		GSFS	
Graduate School of Frontier Sciences	190	72	43	0	0	33	23	18	141	213	90	217	520	960		454		65		1,479	0
Institute for Cosmic Ray Research	42	25	2	9	0	24	9	8	20	60	33	46	139	34	0	37	0	0	0	71	0
Institute for Solid State Physics	79	64	6	31	0	13	12	7	45	122	71	64	257	45	43	29	19	6	3	80	65
Atmosphere and Ocean Research Institute	58	52	6	14	0	36	19	9	44	91	61	86	238	57	33	33	27	2	1	92	61
Research into Artifacts, Center for Engineering	5	3	2	0	0	1	0	1	6	5	4	9	18	25	0	18	0	1	0	44	0
Center for Spatial Information Science	13	17	7	0	0	5	0	2	9	13	19	21	53	11	25	13	9	0	8	24	42
Kavli Institute for the Physics and Mathematics of the Universe, UTIAS	22	75	1	0	0	3	14	9	10	36	84	14	134							0	0
Environmental Science Center, Kashiwa Branch	2	0	0	0	0	0	0	0	1	2	0	1	3							0	0
Information Technology Center	2	0	0	2	0	0	0	1	0	4	1	0	5							0	0
Institute of Gerontology	0	4	0	0	0	0	0	0	3	0	4	3	7							0	0
Future Center Initiative	0	0	9	0	0	1	0	1	4	0	1	14	15							0	0
The University of Tokyo Archives (Kashiwa Reading Room)	0	2	0	0	0	2	1	0	0	1	2	2	5							0	0
IIS Chiba Experiment Station	5	8	0	1	0	2	2	0	5	8	8	7	23	14	2	8	1	1	0	23	3
Health Services Center, Kashiwa Branch	0	0	0	2	0	1	1	0	0	3	0	1	4							0	0
Kashiwa Library	0	0	0	0	0	0	5	0	1	5	0	1	6							0	0
International Education Support Office Kashiwa Branch	0	0	0	0	0	0	0	2	1	0	2	1	3							0	0
Research Center Support Office / Kashiwa	0	0	0	0	0	0	3	0	4	3	0	4	7							0	0
Kashiwa Administration Department Center	0	0	0	0	0	8	28	0	22	28	0	30	58							0	0
Total	418	322	76	59	0	129	117	58	316	594	380	521	1,495	1,146		592		75		1,813	

*Number of faculty and students are the numbers as of May 1st, 2018.

■ People who make up The University of Tokyo (39,055)



■ People who make up Kashiwa Campus (2,787)



*All numbers as of May 1, 2018.

*521 part-time staffs not included.

*Others are specialists and researchers.