

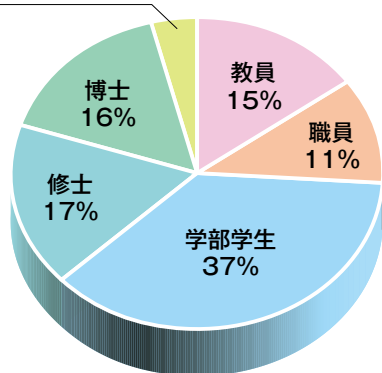
■柏キャンパスを構成する人々

区 分	教職員数(人)													大学院学生・研究生数(人)							
	教員・研究員			技術職員			事務職員			計				修士		博士		研究生		計	
	教員	特定期	(特定)短時間勤務	職員	特定期	(特定)短時間勤務	職員	特定期	(特定)短時間勤務	教職員	特定期	(特定)短時間勤務	教職員	新領域学生数(外数)	新領域学生数(外数)	新領域研究生数(外数)	新領域研究生数(外数)	新領域学生数等(外数)			
新領域創成科学研究科	177	87	57	0	0	64	21	18	116	198	105	237	540	895		517		32		1,444	
宇宙線研究所	37	24	0	8	0	21	8	1	20	53	25	41	119	27	0	16	0	1	0	44	0
物性研究所	82	49	6	32	0	19	12	4	49	126	53	74	253	56	38	30	16	0	0	86	54
大気海洋研究所	63	53	16	13	0	47	18	5	46	94	58	109	261	49	20	65	19	3	1	117	40
人工工学研究センター	7	2	3	0	0	4	0	1	5	7	3	12	22	20	0	8	0	1	0	29	0
空間情報科学研究センター	11	6	11	0	0	2	0	0	3	11	6	16	33	11	26	6	15	2	0	19	41
環境安全研究センター柏支所	1	1	0	0	0	0	0	0	1	1	1	1	3								
情報基盤センター	2	1	0	2	0	0	0	1	1	4	2	1	7								
国際高等研究所カブリ数物連携宇宙研究機構	3	74	2	0	0	2	9	13	11	12	87	15	114								
高齢社会総合研究機構	1	12	1	0	0	0	0	1	9	1	13	10	24								
フューチャーセンター推進機構	1	1	0	0	0	0	0	0	1	1	1	1	3								
柏保健センター	0	0	0	3	0	0	1	0	0	4	0	0	4								
国際センター柏オフィス	0	0	0	0	0	0	0	2	1	0	2	1	3								
柏図書館	0	0	0	0	0	0	7	0	1	7	0	1	8								
柏地区研究センター支援室	0	0	0	0	0	0	4	0	4	4	0	4	8								
柏地区共通事務センター	0	0	3	0	0	4	25	1	16	25	1	23	49								
合 計	385	310	99	58	0	163	105	47	284	548	357	546	1,451	1,058		642		39		1,739	

(注)教職員数、大学院学生・研究生数は平成25年5月1日現在の現員。

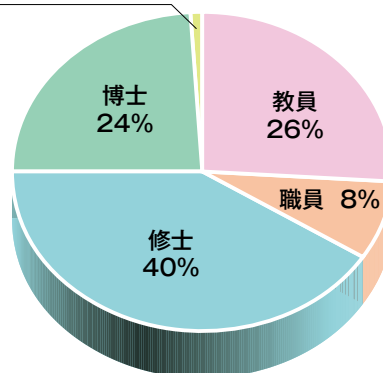
■東京大学の構成員(38,230名)

その他 4%



■柏キャンパスの構成員(2,644名)

その他 2%



(注1)平成25年5月1日現在の現員。(特定)短時間勤務有期雇用教職員は含まれていません。

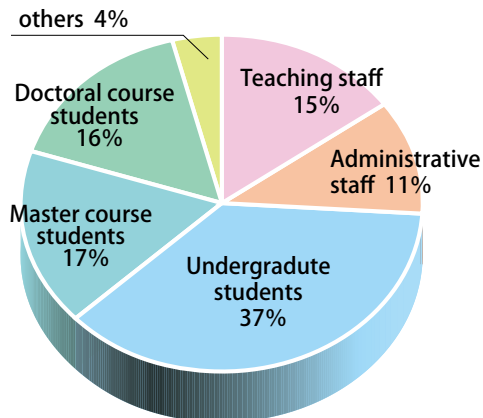
(注2)「その他」は、専門職学位、研究生。

## ■ The people that make up the Kashiwa campus

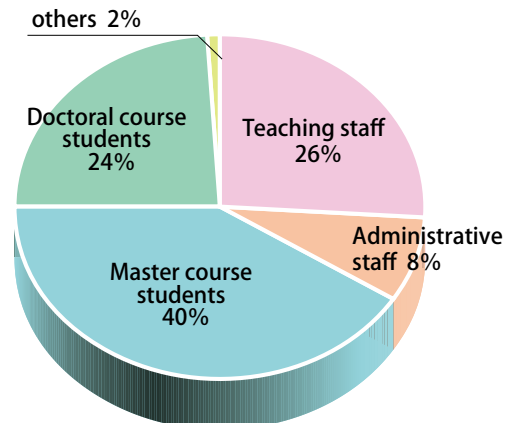
Classification	Number of faculty and staff													Number of graduate students and research students							
	Faculty / Researchers			Technical personnel			Administrative staff			Total				Master Course		Doctoral Course		Others		Total	
	Full-time	Fixed-term	Part-time	Full-time	Fixed-term	Part-time	Full-time	Fixed-term	Part-time	Full-time	Fixed-term	Part-time	Total	GSFS		GSFS		GSFS		GSFS	
Graduate School of Frontier Sciences	177	87	57	0	0	64	21	18	116	198	105	237	540	895		517		32		1,444	
Institute for Cosmic Ray Research	37	24	0	8	0	21	8	1	20	53	25	41	119	27	0	16	0	1	0	44	0
Institute for Solid State Physics	82	49	6	32	0	19	12	4	49	126	53	74	253	56	38	30	16	0	0	86	54
Atmosphere and Ocean Research Institute	63	53	16	13	0	47	18	5	46	94	58	109	261	49	20	65	19	3	1	117	40
Research into Artifacts, Center for Engineering	7	2	3	0	0	4	0	1	5	7	3	12	22	20	0	8	0	1	0	29	0
Center for Spatial Information Science	11	6	11	0	0	2	0	0	3	11	6	16	33	11	26	6	15	2	0	19	41
Environmental Science Center, Kashiwa Branch	1	1	0	0	0	0	0	0	1	1	1	1	3								
Information Technology Center	2	1	0	2	0	0	0	1	1	4	2	1	7								
Kavli Institute for the Physics and Mathematics of the Universe, Todai Institutes for Advanced Study	3	74	2	0	0	2	9	13	11	12	87	15	114								
Institute of Gerontology	1	12	1	0	0	0	0	1	9	1	13	10	24								
Future Center Initiative	1	1	0	0	0	0	0	0	1	1	1	1	3								
Health Services Center, Kashiwa Branch	0	0	0	3	0	0	1	0	0	4	0	0	4								
International Center, Kashiwa Office	0	0	0	0	0	0	0	2	1	0	2	1	3								
Kashiwa Library	0	0	0	0	0	0	7	0	1	7	0	1	8								
Research Center Support Office / Kashiwa	0	0	0	0	0	0	4	0	4	4	0	4	8								
Kashiwa Administration Department Center	0	0	3	0	0	4	25	1	16	25	0	23	49								
<b>Total</b>	<b>385</b>	<b>310</b>	<b>99</b>	<b>58</b>	<b>0</b>	<b>163</b>	<b>105</b>	<b>47</b>	<b>284</b>	<b>548</b>	<b>357</b>	<b>546</b>	<b>1,451</b>	<b>1,058</b>		<b>642</b>		<b>39</b>		<b>1,739</b>	

\*Number of faculty and students are the numbers as of May 1st, 2013.

### ■ People who make up The University of Tokyo(38,230)



### ■ People who make up Kashiwa Campus(2,644)



\*All numbers as of May 1, 2013.

\*Fixed and part-time staff not included.

\*Others are specialists and researchers.