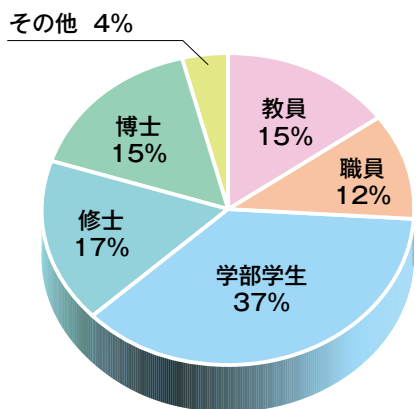


■柏キャンパスを構成する人々

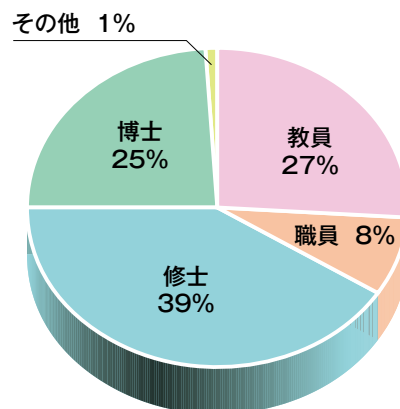
区 分	教職員数(人)													大学院学生・研究生数(人)							
	教員・研究員			技術職員			事務職員			計				修士		博士		研究生		計	
	教員	特定期	(特定)短時間勤務	職員	特定期	(特定)短時間勤務	職員	特定期	(特定)短時間勤務	教職員	特定期	(特定)短時間勤務	教職員	新領域学生数(外数)	新領域学生数(外数)	新領域研究生数(外数)	新領域研究生数(外数)	新領域学生数等(外数)			
新領域創成科学研究科	180	94	56	0	13	85	22	5	100	202	112	241	555	859		505		16		1,380	
宇宙線研究所	37	26	0	7	1	22	8	3	14	52	30	36	118	30	0	17	0	0	0	47	0
物性研究所	81	52	5	30	2	25	12	1	40	123	55	70	248	43	33	37	18	0	0	80	51
大気海洋研究所	61	49	11	15	3	48	18	2	42	94	54	101	249	44	19	64	19	6	0	114	38
人工工学研究センター	7	2	2	0	1	2	0	0	7	7	3	11	21	14	0	10	0	2	0	26	0
空間情報科学研究センター	13	8	7	0	0	5	0	0	3	13	8	15	36	15	24	4	16	1	1	20	41
環境安全研究センター柏支所	2	0	0	0	0	0	0	0	1	2	0	1	3								
情報基盤センター	2	2	0	2	0	0	0	1	1	4	3	1	8								
国際高等研究所カブリ数物連携宇宙研究機構	3	79	1	0	4	2	9	9	9	12	92	12	116								
高齢社会総合研究機構	2	2	2	0	0	5	0	0	3	2	2	10	14								
フューチャーセンター推進機構	1	1	1	0	0	0	0	0	3	1	1	4	6								
柏保健センター	0	0	0	2	0	0	1	0	0	3	0	0	3								
国際センター柏オフィス	0	0	0	0	0	0	0	2	0	0	2	0	2								
柏図書館	0	0	0	0	0	0	5	0	1	5	0	1	6								
柏地区研究センター支援室	0	0	0	0	0	0	4	0	4	4	0	4	8								
柏地区共通事務センター	0	0	2	0	0	4	28	0	17	28	0	23	51								
合 計	389	315	87	56	24	198	107	23	245	552	362	530	1,444	1,005		637		25		1,667	

(注)教職員数、大学院学生・研究生数は平成26年5月1日現在の現員。

■東京大学の構成員(38,333名)



■柏キャンパスの構成員(2,581名)



(注1)平成26年5月1日現在の現員。(特定)短時間勤務有期雇用教職員は含まれていません。

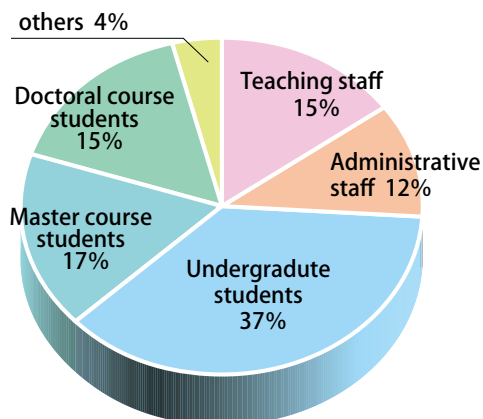
(注2)「その他」は、専門職学位、研究生。

■ The people that make up the Kashiwa campus

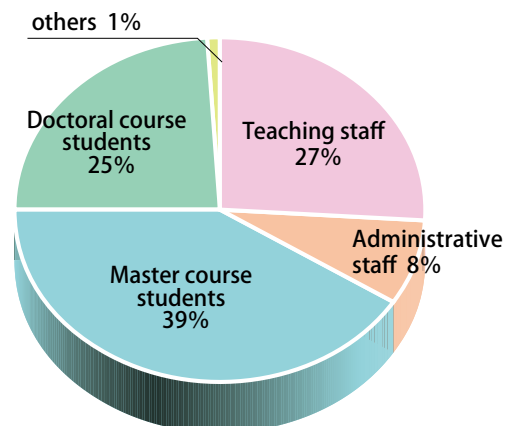
Classification	Number of faculty and staff													Number of graduate students and research students							
	Faculty / Researchers			Technical personnel			Administrative staff			Total				Master Course		Doctoral Course		Others		Total	
	Full-time	Fixed-term	Part-time	Full-time	Fixed-term	Part-time	Full-time	Fixed-term	Part-time	Full-time	Fixed-term	Part-time	Total	GSFS		GSFS		GSFS		GSFS	
Graduate School of Frontier Sciences	180	94	56	0	13	85	22	5	100	202	112	241	555	859		505		16		1,380	0
Institute for Cosmic Ray Research	37	26	0	7	1	22	8	3	14	52	30	36	118	30	0	17	0	0	0	47	0
Institute for Solid State Physics	81	52	5	30	2	25	12	1	40	123	55	70	248	43	33	37	18	0	0	80	51
Atmosphere and Ocean Research Institute	61	49	11	15	3	48	18	2	42	94	54	101	249	44	19	64	19	6	0	114	38
Research into Artifacts, Center for Engineering	7	2	2	0	1	2	0	0	7	7	3	11	21	14	0	10	0	2	0	26	0
Center for Spatial Information Science	13	8	7	0	0	5	0	0	3	13	8	15	36	15	24	4	16	1	1	20	41
Environmental Science Center, Kashiwa Branch	2	0	0	0	0	0	0	0	1	2	0	1	3								
Information Technology Center	2	2	0	2	0	0	0	1	1	4	3	1	8								
Kavli Institute for the Physics and Mathematics of the Universe, Todai Institutes for Advanced Study	3	79	1	0	4	2	9	9	9	12	92	12	116								
Institute of Gerontology	2	2	2	0	0	5	0	0	3	2	2	10	14								
Future Center Initiative	1	1	1	0	0	0	0	0	3	1	1	4	6								
Health Services Center, Kashiwa Branch	0	0	0	2	0	0	1	0	0	3	0	0	3								
International Center, Kashiwa Office	0	0	0	0	0	0	0	2	0	0	2	0	2								
Kashiwa Library	0	0	0	0	0	0	5	0	1	5	0	1	6								
Research Center Support Office / Kashiwa	0	0	0	0	0	0	4	0	4	4	0	4	8								
Kashiwa Administration Department Center	0	0	2	0	0	4	28	0	17	28	0	23	51								
Total	389	315	87	56	24	198	107	23	245	552	362	530	1,444	1,005	637	25	1,667				

*Number of faculty and students are the numbers as of May 1st, 2014.

■ People who make up The University of Tokyo(38,333)



■ People who make up Kashiwa Campus(2,581)



*All numbers as of May 1, 2014.

*Fixed and part-time staff not included.

*Others are specialists and researchers.