

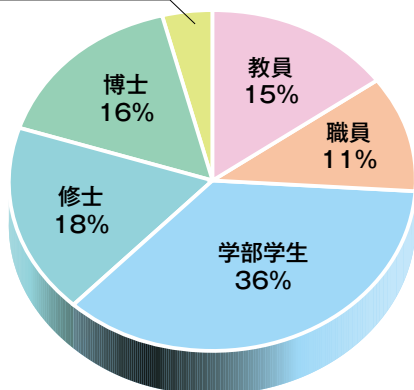
■柏キャンパスを構成する人々

区 分	教職員数(人)												大学院学生・研究生数(人)								
	教 員			技 術 職 員			事 務 職 員			計			修 士		博 士		研 究 生		計		
	教 員	特 定 期	(特 定) 短 時 間 勤 務	職 員	特 定 期	(特 定) 短 時 間 勤 務	職 員	特 定 期	(特 定) 短 時 間 勤 務	教 職 員	特 定 期	(特 定) 短 時 間 勤 務	新 領 域 学 生 数 (外 数)	新 領 域 学 生 数 (外 数)	新 領 域 研 究 生 数 (外 数)	新 領 域 研 究 生 数 (外 数)	新 領 域 学 生 数 等 (外 数)	新 領 域 学 生 数 等 (外 数)			
新領域創成科学研究科	179	79	48	0	0	43	22	7	108	201	86	199	486	940		515		20		1,475	
宇宙線研究所	36	28	0	7	0	21	7	0	18	50	28	39	117	14	0	15	0	0	0	29	0
物性研究所	87	36	3	35	0	26	10	3	51	132	39	80	251	45	38	33	12	1	1	78	51
大気海洋研究所	63	31	31	19	0	40	22	2	38	104	33	109	246	72	24	51	26	1	0	124	50
人工物工学研究センター	7	1	0	0	0	2	0	0	3	7	1	5	13	22	4	10	0	1	0	33	4
空間情報科学研究センター	13	9	6	0	0	5	0	0	3	13	9	14	36	22	31	12	6	1	3	35	40
環境安全研究センター柏支所	1	1	0	0	0	0	0	0	1	1	1	1	3								
情報基盤センター	0	0	0	0	0	0	0	0	0	0	0	0	0								
国際高等研究所数物連携宇宙研究機構	1	65	1	0	0	2	9	11	9	10	76	12	98								
高齢社会総合研究機構	1	6	2	0	0	0	0	0	2	1	6	4	11								
海洋アライアンス	0	2	0	0	0	0	0	0	3	0	2	3	5								
フューチャーセンター推進機構	1	0	0	0	0	0	0	0	1	1	0	1	2								
柏保健センター	0	0	0	3	0	0	1	0	0	4	0	0	4								
国際センター柏オフィス	0	0	0	0	0	0	0	2	1	0	2	1	3								
柏 図 書 館	0	0	0	0	0	0	7	0	2	7	0	2	9								
柏地区研究センター支援室	0	0	0	0	0	0	4	0	3	4	0	3	7								
柏地区共通事務センター	0	0	2	6	0	2	19	0	15	25	0	19	44								
合 計	389	258	93	70	0	141	101	25	258	560	283	492	1,335	1,115		636		24		1,775	

(注)教職員数、大学院学生・研究生数は平成23年5月1日現在の現員。

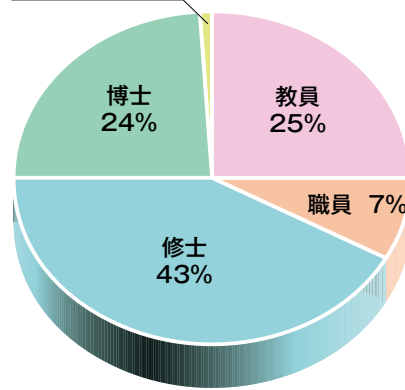
■東京大学の構成員(38,637名)

その他 4%



■柏キャンパスの構成員(2,603名)

その他 1%



(注1)平成23年5月1日現在の現員。(特定)短時間勤務有期雇用教職員は含まれていません。

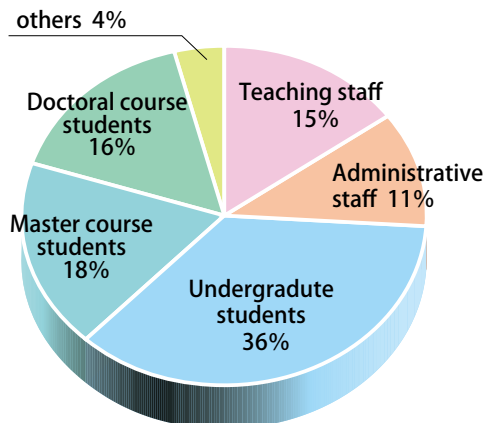
(注2)「その他」は、専門職学位、研究生。

■ The people that make up the Kashiwa campus

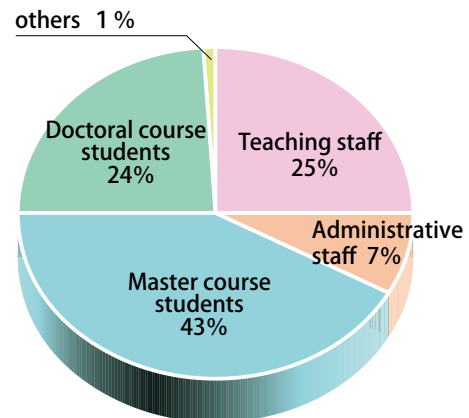
Classification	Number of faculty and staff													Number of graduate students and research students							
	Faculty			Technical personnel			Administrative staff			Total				Master Course		Doctoral Course		Others		Total	
	Full-time	Fixed-term	Part-time	Full-time	Fixed-term	Part-time	Full-time	Fixed-term	Part-time	Full-time	Fixed-term	Part-time		GSFS		GSFS		GSFS		GSFS	
Graduate School of Frontier Sciences	179	79	48	0	0	43	22	7	108	201	86	199	486	940		515		20		1,475	
Institute for Cosmic Ray Research	36	28	0	7	0	21	7	0	18	50	28	39	117	14	0	15	0	0	0	29	0
Institute for Solid State Physics	87	36	3	35	0	26	10	3	51	132	39	80	251	45	38	33	12	1	1	78	51
Atmosphere and Ocean Research Institute	63	31	31	19	0	40	22	2	38	104	33	109	246	72	24	51	26	1	0	124	50
Research into Artifacts, Center for Engineering	7	1	0	0	0	2	0	0	3	7	1	5	13	22	4	10	0	1	0	33	4
Center for Spatial Information Science	13	9	6	0	0	5	0	0	3	13	9	14	36	22	31	12	6	1	3	35	40
Environmental Science Center, Kashiwa Branch	1	1	0	0	0	0	0	0	1	1	1	1	3								
Information Technology Center	0	0	0	0	0	0	0	0	0	0	0	0	0								
Institute for the Physics and Mathematics of the Universe	1	65	1	0	0	2	9	11	9	10	76	12	98								
Institute of Gerontology	1	6	2	0	0	0	0	0	2	1	6	4	11								
Ocean Alliance	0	2	0	0	0	0	0	0	3	0	2	3	5								
Future Center Initiative	1	0	0	0	0	0	0	0	1	1	0	1	2								
Health Services Center, Kashiwa Branch	0	0	0	3	0	0	1	0	0	4	0	0	4								
International Center, Kashiwa Office	0	0	0	0	0	0	0	2	1	0	2	1	3								
Kashiwa Library	0	0	0	0	0	0	7	0	2	7	0	2	9								
Research Center Support Office / Kashiwa	0	0	0	0	0	0	4	0	3	4	0	3	7								
Kashiwa Administration Department Center	0	0	2	6	0	2	19	0	15	25	0	19	44								
Total	389	258	93	70	0	141	101	25	258	560	283	492	1,335	1,115		636		24		1,775	

*Number of faculty and students are the numbers as of May 1st, 2011.

■ People who make up The University of Tokyo(38,637)



■ People who make up Kashiwa Campus(2,603)



*All numbers as of May 1, 2011.

*Fixed and part-time staff not included.

*Others are specialists and researchers.