

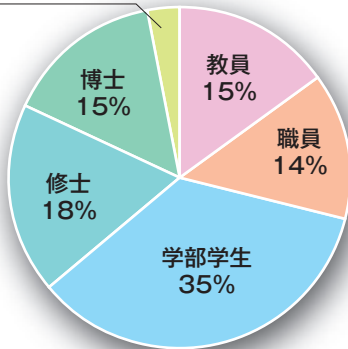
■柏地区キャンパスを構成する人々

区 分	教職員数(人)													大学院学生・研究生数(人)							
	教員・研究員			技術職員			事務職員			計				修士		博士		研究生		計	
	教 員	特 定 期	(特定)短時間勤務	職 員	特 定 期	(特定)短時間勤務	職 員	特 定 期	(特定)短時間勤務	教職員	特 定 期	(特定)短時間勤務	計	新領域学生数(外数)	新領域学生数(外数)	新領域研究生数(外数)	新領域研究生数(外数)	新領域学生数等(外数)	新領域学生数等(外数)		
新領域創成科学研究科	180	104	56	0	8	49	25	14	118	205	126	223	554	902		574		64		1,540	0
宇宙線研究所	50	30	0	8	12	28	12	5	19	70	47	47	164	30		27				57	0
物性研究所	76	46	9	30	6	13	17	2	43	123	54	65	242	51	43	48	26	1	2	100	71
大気海洋研究所	64	46	13	16	6	33	26	1	39	106	53	85	244	67	22	64	21	3		134	43
空間情報科学研究センター	13	9	10	0	1	6	0	3	8	13	13	24	50	41	36	17	24		5	58	65
国際高等研究所カブリ数物連携宇宙研究機構	25	61	1	0	6	5	15	9	4	40	76	10	126							0	0
環境安全研究センター柏支所	2	0	0	0	0	0	0	0	1	2	0	1	3							0	0
情報基盤センター	17	7	0	14	0	6	23	16	17	54	23	23	100							0	0
高齢社会総合研究機構	1	1	0	0	1	0	0	0	1	1	2	1	4							0	0
文 書 館	2	0	1	0	0	1	0	0	0	2	0	2	4							0	0
生産技術研究所	8	15	0	1	0	2	2	0	5	11	15	7	33	17	2	12	6	1		30	8
柏保健センター	0	0	0	2	0	1	1	0	0	3	0	1	4							0	0
柏 函 書 館	0	0	0	0	0	0	5	0	2	5	0	2	7							0	0
国際化教育支援室柏支部	0	0	0	0	0	0	0	1	1	0	1	1	2							0	0
柏地区研究センター支援室	0	0	0	0	0	0	4	0	4	4	0	4	8							0	0
柏地区共通事務センター	0	0	0	0	0	9	32	1	21	32	1	30	63							0	0
合 計	438	319	90	71	40	153	162	52	283	671	411	526	1,608	1,108		742		69		1,919	

(注)教職員数、大学院学生・研究生数は令和4年5月1日現在の現員。

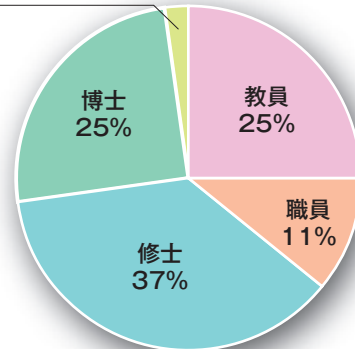
■東京大学の構成員(40,181名)

その他 3%



■柏キャンパスの構成員(3,001名)

その他 2%



(注1)令和4年5月1日現在の現員。(特定)短時間勤務有期雇用教職員(526人)は含まれていません。

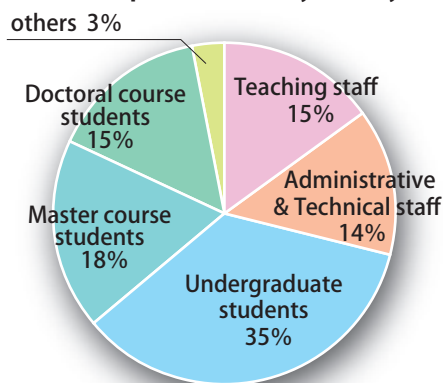
(注2)「その他」は、専門職学位、研究生。

■ People who make up Kashiwa Section Campus

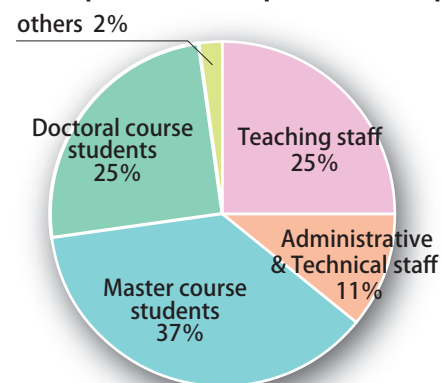
Classification	Number of faculty and staff													Number of graduate students and research students							
	Faculty / Researchers			Technical personnel			Administrative staff			Total				Master Course		Doctoral Course		Others		Total	
	Full-time	Fixed-term	Part-time	Full-time	Fixed-term	Part-time	Full-time	Fixed-term	Part-time	Full-time	Fixed-term	Part-time		GSFS		GSFS		GSFS		GSFS	
Graduate School of Frontier Sciences	180	104	56	0	8	49	25	14	118	205	126	223	554	902		574		64		1,540	0
Institute for Cosmic Ray Research	50	30	0	8	12	28	12	5	19	70	47	47	164	30		27				57	0
Institute for Solid State Physics	76	46	9	30	6	13	17	2	43	123	54	65	242	51	43	48	26	1	2	100	71
Atmosphere and Ocean Research Institute	64	46	13	16	6	33	26	1	39	106	53	85	244	67	22	64	21	3		134	43
Center for Spatial Information Science	13	9	10	0	1	6	0	3	8	13	13	24	50	41	36	17	24		5	58	65
Kavli Institute for the Physics and Mathematics of the Universe, UTIAS	25	61	1	0	6	5	15	9	4	40	76	10	126							0	0
Environmental Science Center, Kashiwa Branch	2	0	0	0	0	0	0	0	1	2	0	1	3							0	0
Information Technology Center	17	7	0	14	0	6	23	16	17	54	23	23	100							0	0
Institute of Gerontology	1	1	0	0	1	0	0	0	1	1	2	1	4							0	0
The University of Tokyo Archives	2	0	1	0	0	1	0	0	0	2	0	2	4							0	0
Institute of Industrial Science	8	15	0	1	0	2	2	0	5	11	15	7	33	17	2	12	6	1		30	8
Health Services Center, Kashiwa Branch	0	0	0	2	0	1	1	0	0	3	0	1	4							0	0
Kashiwa Library	0	0	0	0	0	0	5	0	2	5	0	2	7							0	0
International Education Support Office Kashiwa Branch	0	0	0	0	0	0	0	1	1	0	1	1	2							0	0
Research Center Support Office / Kashiwa	0	0	0	0	0	0	4	0	4	4	0	4	8							0	0
Kashiwa Administration Department Center	0	0	0	0	0	9	32	1	21	32	1	30	63							0	0
Total	438	319	90	71	40	153	162	52	283	671	411	526	1,608	1,108		742		69		1,919	

*Number of faculty and students are the numbers as of May 1st, 2022.

■ People who make up The University of Tokyo (40,181)



■ People who make up Kashiwa Campus (3,001)



*All numbers as of May 1, 2022.

*526 part-time staffs not included.

*Others are specialists are researcher.