

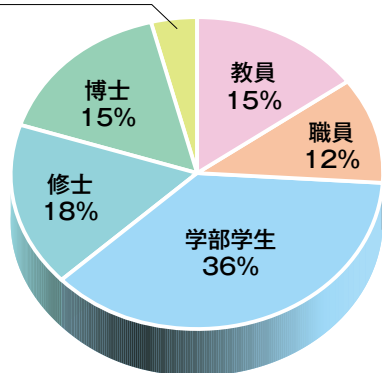
■柏キャンパスを構成する人々

区 分	教職員数(人)													大学院学生・研究生数(人)							
	教員・研究員			技術職員			事務職員			計				修士		博士		研究生		計	
	教 員	特 定 期	(特定)短時間勤務	職 員	特 定 期	(特定)短時間勤務	職 員	特 定 期	(特定)短時間勤務	教職員	特 定 期	(特定)短時間勤務	計	新領域学生数(外数)	新領域学生数(外数)	新領域研究生数(外数)	新領域学生数等(外数)				
																		新領域学生数(外数)	新領域学生数(外数)	新領域研究生数(外数)	新領域学生数等(外数)
新領域創成科学研究科	182	77	61	0	0	43	24	22	134	206	99	238	543	1919		481		22		1,422	0
宇宙線研究所	35	29	1	7	0	19	9	5	21	51	34	41	126	33	0	25	0	1	0	59	0
物性研究所	77	56	4	31	0	20	12	4	40	120	60	64	244	32	44	39	28	1	1	72	73
大気海洋研究所	60	57	8	13	0	25	17	9	49	90	66	82	238	55	17	36	30	5	1	96	48
人工工学研究センター	8	4	2	0	0	4	0	1	4	8	5	10	23	35	0	11	0	1	0	47	0
空間情報科学研究センター	13	13	6	0	0	4	0	1	6	13	14	16	43	12	23	10	8	2	2	24	33
環境安全研究センター柏支所	2	0	0	0	0	0	0	0	1	2	0	1	3								
情報基盤センター	2	1	0	1	0	1	0	1	1	3	2	2	7								
国際高等研究所カブリ数物連携宇宙研究機構	12	70	5	0	0	2	9	11	13	21	81	20	122								
高齢社会総合研究機構	0	2	0	0	0	0	0	0	3	0	2	3	5								
フューチャーセンター推進機構	0	2	1	0	0	0	0	0	2	0	2	3	5								
柏保健センター	0	0	0	1	0	2	1	0	0	2	0	2	4								
国際センター柏オフィス	0	0	0	0	0	0	0	2	1	0	2	1	3								
柏図書館	0	0	0	0	0	0	5	0	2	5	0	2	7								
東京大学文書館	1	3	3	0	0	0	0	0	1	1	3	4	8								
柏地区研究センター支援室	0	0	0	0	0	0	4	0	4	4	0	4	8								
柏地区共通事務センター	0	0	2	0	0	7	27	0	18	27	0	27	54								
合 計	392	314	93	53	0	127	108	56	300	553	370	520	1,443	1,086		602		32		1,720	

(注)教職員数、大学院学生・研究生数は平成28年5月1日現在の現員。

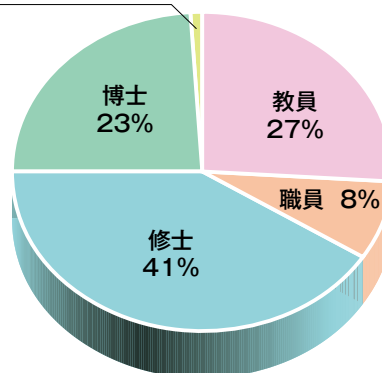
■東京大学の構成員(38,676名)

その他 4%



■柏キャンパスの構成員(2,643名)

その他 1%



(注1)平成28年5月1日現在の現員。(特定)短時間勤務有期雇用教職員(520人)は含まれていません。

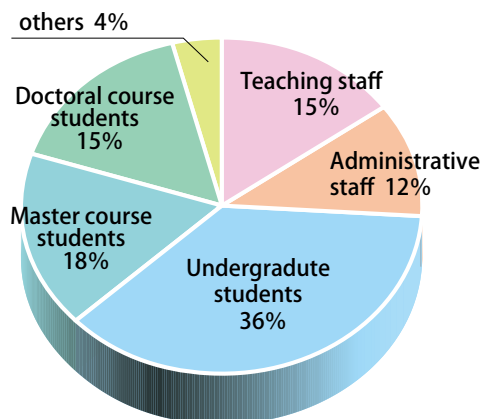
(注2)「その他」は、専門職学位、研究生。

■ People who make up Kashiwa Campus

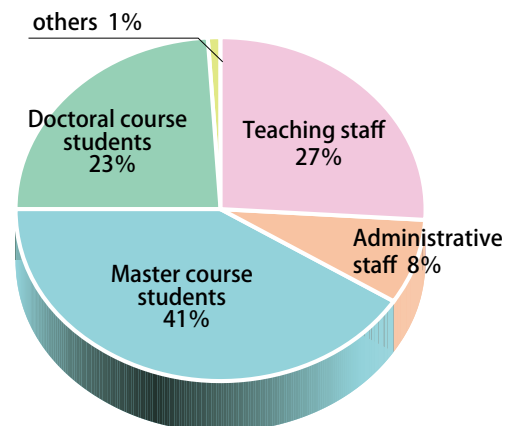
Classification	Faculty and Staff													Graduate Students and Research Students							
	Faculty / Researchers			Technical personnel			Administrative staff			Total				Master Course		Doctoral Course		Others		Total	
	Full-time	Fixed-term	Part-time	Full-time	Fixed-term	Part-time	Full-time	Fixed-term	Part-time	Full-time	Fixed-term	Part-time		GSFS		GSFS		GSFS		GSFS	
Graduate School of Frontier Sciences	182	77	61	0	0	43	24	22	134	206	99	238	543	919		481		22		1,422	0
Institute for Cosmic Ray Research	35	29	1	7	0	19	9	5	21	51	34	41	126	33	0	25	0	1	0	59	0
Institute for Solid State Physics	77	56	4	31	0	20	12	4	40	120	60	64	244	32	44	39	28	1	1	72	73
Atmosphere and Ocean Research Institute	60	57	8	13	0	25	17	9	49	90	66	82	238	55	17	36	30	5	1	96	48
Research into Artifacts, Center for Engineering	8	4	2	0	0	4	0	1	4	8	5	10	23	35	0	11	0	1	0	47	0
Center for Spatial Information Science	13	13	6	0	0	4	0	1	6	13	14	16	43	12	23	10	8	2	2	24	33
Environmental Science Center, Kashiwa Branch	2	0	0	0	0	0	0	0	1	2	0	1	3								
Information Technology Center	2	1	0	1	0	1	0	1	1	3	2	2	7								
Kavli Institute for the Physics and Mathematics of the Universe, UTIAS	12	70	5	0	0	2	9	11	13	21	81	20	122								
Institute of Gerontology	0	2	0	0	0	0	0	0	3	0	2	3	5								
Future Center Initiative	0	2	1	0	0	0	0	0	2	0	2	3	5								
Health Services Center, Kashiwa Branch	0	0	0	1	0	2	1	0	0	2	0	2	4								
International Center, Kashiwa Office	0	0	0	0	0	0	0	2	1	0	2	1	3								
Kashiwa Library	0	0	0	0	0	0	5	0	2	5	0	2	7								
The University of Tokyo Archives	1	3	3	0	0	0	0	0	1	1	3	4	8								
Research Center Support Office / Kashiwa	0	0	0	0	0	0	4	0	4	4	0	4	8								
Kashiwa Administration Department Center	0	0	2	0	0	7	27	0	18	27	0	27	54								
Total	392	314	93	53	0	127	108	56	300	553	370	520	1,443	1,086		602		32		1,720	

*Number of faculty and students are the numbers as of May 1st, 2016.

■ People who make up The University of Tokyo (38,676)



■ People who make up Kashiwa Campus (2,643)



*All numbers as of May 1, 2016.

*520 part-time staffs not included.

*Others are specialists and researchers.