

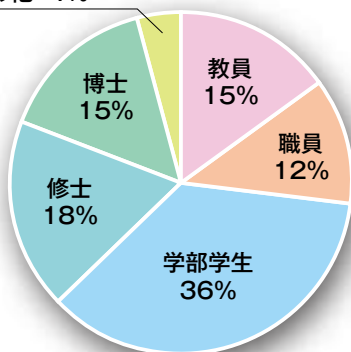
■柏キャンパスを構成する人々

区 分	教職員数(人)													大学院学生・研究生数(人)							
	教員・研究員			技術職員			事務職員			計				修士		博士		研究生		計	
	教員	特 有	(特定)短時間勤務	職 員	特 有	(特定)短時間勤務	職 員	特 有	(特定)短時間勤務	教職員	特 有	(特定)短時間勤務	教職員	特 有	(特定)短時間勤務	新領域学生数(外数)	新領域学生数(外数)	新領域研究生数(外数)	新領域学生数等(外数)		
新領域創成科学研究科	188	76	48	0	0	37	23	20	130	211	96	215	522	927		443		59		1,429	0
宇宙線研究所	38	29	1	8	0	22	9	6	20	55	35	43	133	32	0	33	0	1	0	66	0
物性研究所	75	65	5	31	0	16	12	6	46	118	71	67	256	43	43	31	24	4	1	78	68
大気海洋研究所	58	53	10	13	0	29	18	10	48	89	63	87	239	61	21	31	25	8	1	100	47
人工物工学研究センター	7	6	0	0	0	1	0	1	8	7	7	9	23	26	0	15	0	2	0	43	0
空間情報科学研究センター	13	15	9	0	0	5	0	2	6	13	17	20	50	14	23	13	7	0	4	27	34
国際高等研究所カブリ数物連携宇宙研究機構	16	67	2	0	0	3	9	10	12	25	77	17	119							0	0
環境安全研究センター柏支所	2	0	0	0	0	0	0	0	1	2	0	1	3							0	0
情報基盤センター	1	0	0	1	0	1	0	1	0	2	1	1	4							0	0
高齢社会総合研究機構	0	3	0	0	0	0	0	0	3	0	3	3	6							0	0
フューチャーセンター推進機構	0	2	4	0	0	4	0	0	3	0	2	11	13							0	0
東京大学文書館柏分館	0	1	2	0	0	0	0	0	1	0	1	3	4							0	0
生産技術研究所千葉実験所	4	5	0	3	0	1	2	0	3	9	5	4	18	13	1	7	1	2	0	22	2
柏保健センター	0	0	0	2	0	1	1	0	0	3	0	1	4							0	0
柏図書館	0	0	0	0	0	0	5	0	2	5	0	2	7							0	0
国際センター柏オフィス	0	0	0	0	0	0	0	2	1	0	2	1	3							0	0
柏地区研究センター支援室	0	0	0	0	0	0	3	0	2	3	0	2	5							0	0
柏地区共通事務センター	0	0	3	0	0	9	28	0	16	28	0	28	56							0	0
合 計	402	322	84	58	0	129	110	58	302	570	380	515	1,465	1,116		573		76		1,765	

(注)教職員数、大学院学生・研究生数は平成29年5月1日現在の現員。

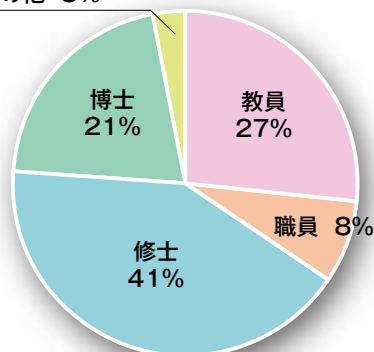
■東京大学の構成員(38,804名)

その他 4%



■柏キャンパスの構成員(2,715名)

その他 3%



(注1)平成29年5月1日現在の現員。(特定)短時間勤務有期雇用教職員(515人)は含まれていません。

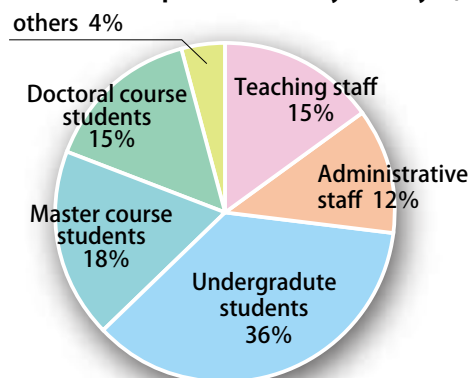
(注2)「その他」は、専門職学位、研究生。

■ People who make up Kashiwa Campus

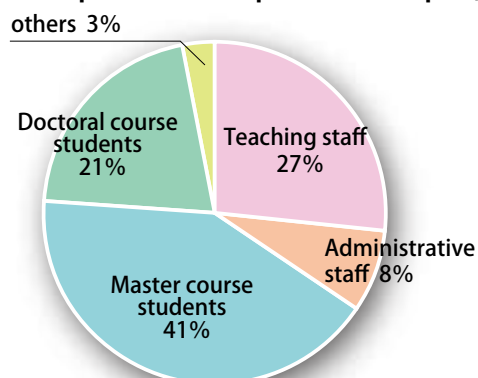
Classification	Faculty and Staff													Graduate Students and Research Students							
	Faculty / Researchers			Technical personnel			Administrative staff			Total				Master Course		Doctoral Course		Others		Total	
	Full-time	Fixed-term	Part-time	Full-time	Fixed-term	Part-time	Full-time	Fixed-term	Part-time	Full-time	Fixed-term	Part-time		GSFS		GSFS		GSFS		GSFS	
Graduate School of Frontier Sciences	188	76	48	0	0	37	23	20	130	211	96	215	522	927		443		59		1,429	0
Institute for Cosmic Ray Research	38	29	1	8	0	22	9	6	20	55	35	43	133	32	0	33	0	1	0	66	0
Institute for Solid State Physics	75	65	5	31	0	16	12	6	46	118	71	67	256	43	43	31	24	4	1	78	68
Atmosphere and Ocean Research Institute	58	53	10	13	0	29	18	10	48	89	63	87	239	61	21	31	25	8	1	100	47
Research into Artifacts, Center for Engineering	7	6	0	0	0	1	0	1	8	7	7	9	23	26	0	15	0	2	0	43	0
Center for Spatial Information Science	13	15	9	0	0	5	0	2	6	13	17	20	50	14	23	13	7	0	4	27	34
Kavli Institute for the Physics and Mathematics of the Universe, UTIAS	16	67	2	0	0	3	9	10	12	25	77	17	119							0	0
Environmental Science Center, Kashiwa Branch	2	0	0	0	0	0	0	0	1	2	0	1	3							0	0
Information Technology Center	1	0	0	1	0	1	0	1	0	2	1	1	4							0	0
Institute of Gerontology	0	3	0	0	0	0	0	0	3	0	3	3	6							0	0
Future Center Initiative	0	2	4	0	0	4	0	0	3	0	2	11	13							0	0
The University of Tokyo Archives (Kashiwa Reading Room)	0	1	2	0	0	0	0	0	1	0	1	3	4							0	0
IIS Chiba Experiment Station	4	5	0	3	0	1	2	0	3	9	5	4	18	13	1	7	1	2	0	22	2
Health Services Center, Kashiwa Branch	0	0	0	2	0	1	1	0	0	3	0	1	4							0	0
Kashiwa Library	0	0	0	0	0	0	5	0	2	5	0	2	7							0	0
International Center, Kashiwa Office	0	0	0	0	0	0	0	2	1	0	2	1	3							0	0
Research Center Support Office / Kashiwa	0	0	0	0	0	0	3	0	2	3	0	2	5							0	0
Kashiwa Administration Department Center	0	0	3	0	0	9	28	0	16	28	0	28	56							0	0
Total	402	322	84	58	0	129	110	58	302	570	380	515	1,465	1,116		573		76		1,765	

*Number of faculty and students are the numbers as of May 1st, 2017.

■ People who make up The University of Tokyo (38,804)



■ People who make up Kashiwa Campus (2,715)



*All numbers as of May 1, 2017.

*515 part-time staffs not included.

*Others are specialists and researchers.