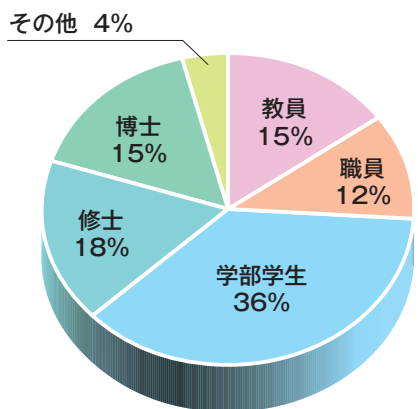


■柏キャンパスを構成する人々

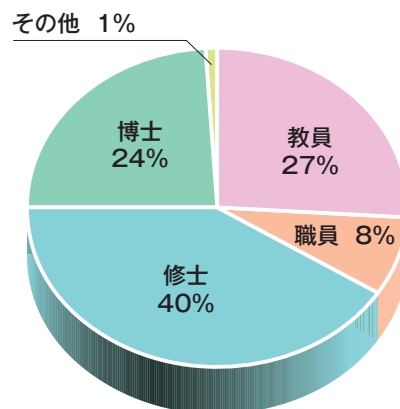
区 分	教職員数(人)													大学院学生・研究生数(人)							
	教員・研究員			技術職員			事務職員			計				修士		博士		研究生		計	
	教員	特定期	(特定)短時間勤務	職員	特定期	(特定)短時間勤務	職員	特定期	(特定)短時間勤務	教職員	特定期	(特定)短時間勤務	教職員	新領域学生数(外数)	新領域学生数(外数)	新領域研究生数(外数)	新領域研究生数(外数)	新領域学生数等(外数)			
新領域創成科学研究科	181	94	64	0	0	38	22	20	126	203	114	228	545	888		498		30		1,416	0
宇宙線研究所	37	26	0	8	0	21	8	5	20	53	31	41	125	30	0	22	0	0	0	52	0
物性研究所	83	61	5	31	0	17	12	3	45	126	64	67	257	35	42	42	25	1	1	78	68
大気海洋研究所	66	50	12	15	0	35	18	6	46	99	56	93	248	51	15	54	13	1	1	106	29
人工工学研究センター	8	3	1	0	0	3	0	1	6	8	4	10	22	28	0	7	0	2	0	37	0
空間情報科学研究センター	13	9	7	0	0	4	0	0	4	13	9	15	37	19	29	9	13	0	1	28	43
環境安全研究センター柏支所	2	0	0	0	0	0	0	0	1	2	0	1	3								
情報基盤センター	2	2	0	2	0	0	0	1	1	4	3	1	8								
国際高等研究所カブリ数物連携宇宙研究機構	8	71	4	0	0	2	9	12	15	17	83	21	121								
高齢社会総合研究機構	0	2	0	0	0	0	0	0	4	0	2	4	6								
フューチャーセンター推進機構	0	1	1	0	0	0	0	0	3	0	1	4	5								
柏保健センター	0	0	0	2	0	1	1	0	0	3	0	1	4								
国際センター柏オフィス	0	0	0	0	0	0	0	2	1	0	2	1	3								
柏図書館	0	0	0	0	0	0	5	0	1	5	0	1	6								
柏地区研究センター支援室	0	0	0	0	0	0	4	0	4	4	0	4	8								
柏地区共通事務センター	0	0	3	0	0	5	28	0	17	28	0	25	53								
合 計	400	319	97	58	0	126	107	50	294	565	369	517	1,451	1,051		632		34		1,717	

(注)教職員数、大学院学生・研究生数は平成27年5月1日現在の現員。

■東京大学の構成員(38,465名)



■柏キャンパスの構成員(2,651名)



(注1)平成27年5月1日現在の現員。(特定)短時間勤務有期雇用教職員(517人)は含まれていません。

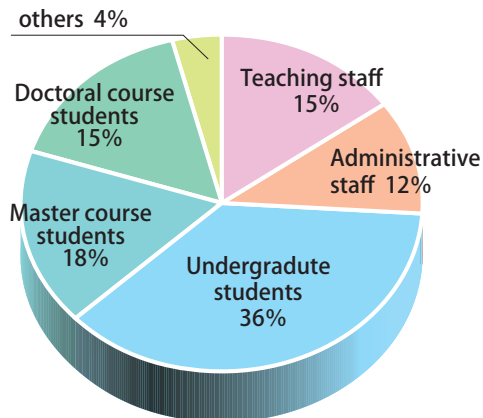
(注2)「その他」は、専門職学位、研究生。

## ■ The people that make up the Kashiwa campus

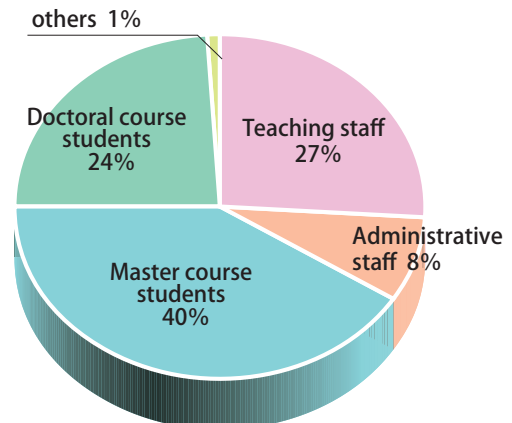
Classification	Number of faculty and staff													Number of graduate students and research students							
	Faculty / Researchers			Technical personnel			Administrative staff			Total				Master Course		Doctoral Course		Others		Total	
	Full-time	Fixed-term	Part-time	Full-time	Fixed-term	Part-time	Full-time	Fixed-term	Part-time	Full-time	Fixed-term	Part-time		GSFS		GSFS		GSFS		GSFS	
Graduate School of Frontier Sciences	181	94	64	0	0	38	22	20	126	203	114	228	545	888		498		30		1,416	0
Institute for Cosmic Ray Research	37	26	0	8	0	21	8	5	20	53	31	41	125	30	0	22	0	0	0	52	0
Institute for Solid State Physics	83	61	5	31	0	17	12	3	45	126	64	67	257	35	42	42	25	1	1	78	68
Atmosphere and Ocean Research Institute	66	50	12	15	0	35	18	6	46	99	56	93	248	51	15	54	13	1	1	106	29
Research into Artifacts, Center for Engineering	8	3	1	0	0	3	0	1	6	8	4	10	22	28	0	7	0	2	0	37	0
Center for Spatial Information Science	13	9	7	0	0	4	0	0	4	13	9	15	37	19	29	9	13	0	1	28	43
Environmental Science Center, Kashiwa Branch	2	0	0	0	0	0	0	0	1	2	0	1	3								
Information Technology Center	2	2	0	2	0	0	0	1	1	4	3	1	8								
Kavli Institute for the Physics and Mathematics of the Universe, UTIAS	8	71	4	0	0	2	9	12	15	17	83	21	121								
Institute of Gerontology	0	2	0	0	0	0	0	0	4	0	2	4	6								
Future Center Initiative	0	1	1	0	0	0	0	0	3	0	1	4	5								
Health Services Center, Kashiwa Branch	0	0	0	2	0	1	1	0	0	3	0	1	4								
International Center, Kashiwa Office	0	0	0	0	0	0	0	2	1	0	2	1	3								
Kashiwa Library	0	0	0	0	0	0	5	0	1	5	0	1	6								
Research Center Support Office / Kashiwa	0	0	0	0	0	0	4	0	4	4	0	4	8								
Kashiwa Administration Department Center	0	0	3	0	0	5	28	0	17	28	0	25	53								
<b>Total</b>	<b>400</b>	<b>319</b>	<b>97</b>	<b>58</b>	<b>0</b>	<b>126</b>	<b>107</b>	<b>50</b>	<b>294</b>	<b>565</b>	<b>369</b>	<b>517</b>	<b>1,451</b>	<b>1,051</b>		<b>632</b>		<b>34</b>		<b>1,717</b>	

\*Number of faculty and students are the numbers as of May 1st, 2015.

### ■ People who make up The University of Tokyo(38,465)



### ■ People who make up Kashiwa Campus(2,651)



\*All numbers as of May 1, 2015.

\*517 part-time staffs not included.

\*Others are specialists and researchers.